



No.14586
NR10-147

エーツーマックス
ダイナモライト&携帯電話充電機能付 (5LED)


取扱説明書

この度はお買い上げいただきまして、誠にありがとうございます。
この取扱説明書には操作方法、使用上の注意などが記載されています。ご使用前に必ずお読みになり、正しく安全にお取り扱いください。警告・禁止・注意事項を必ず守り、お読みになった後は大切に保管してください。



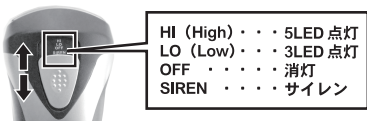
特徴

- 日亜製LEDを5個使用しています。
- スイッチひとつでライトをLow (3個) → High (5個) → OFF に切替えるハンディライト (懐中電灯) です。
- ダイナモ充電式で携帯電話 (au, docomo (FOMA)) への充電ができます。
- 非常用にサイレン機能も付いているので、アウトドアはもちろん緊急災害時にも大活躍。
- パソコンのUSBポートからも充電できます。



スイッチの説明

- スイッチの操作で、High (5LED点灯)・Low (3LED点灯)・OFF (消灯)・SIREN (サイレン音) に切替えることができます。



ダイナモ充電 ※携帯電話への充電は一部の機種で使えない場合があります。

- ①充電前にスイッチをOFFにします。
- ②使用目的 (下記のAかB) を選び、充電スイッチの位置を合わせます。
- ③ダイナモハンドルを本体から引き出します。



A. ライト・サイレンを使用する場合 (ダイナモで発電して本体に充電する)

- 充電スイッチを「本体マーク」の位置に合わせます。
- 片手で本体をしっかり持ち、もう一方の手でハンドルのグリップをつかんで回します。充電ランプが点灯し充電が始まります。
- ※1分間に80~120回転を目安に回してください。

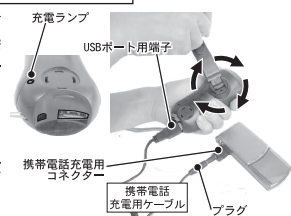


- 内蔵バッテリーは長期間使用しないと寿命が短くなります。
- 1ヶ月に1回程度はダイナモ充電してください。

| ■1分間 (80~120回転) ダイナモ充電した場合の作動時間 | |
|---------------------------------|-------------|
| 作動内容 | 作動時間 (目安) |
| LED ライト 5 個点灯 | 約 6 ~ 10 分 |
| LED ライト 3 個点灯 | 約 10 ~ 15 分 |
| サイレン | 約 2 分 |

B. 携帯電話に充電する場合 (ダイナモで発電して携帯電話に充電直接)

- 充電スイッチを「携帯電話マーク」の位置に合わせ、右図のように携帯電話充電ケーブルを接続します。片手で本体をしっかり持ち、もう一方の手でハンドルのグリップをつかんで回すと、充電ランプが点灯し充電が始まります。
- ※ケーブルを接続しただけでは携帯電話へ充電されません。携帯電話への充電はダイナモハンドルを回し続けてください。
- ※1分間に80~120回転を目安に回してください。

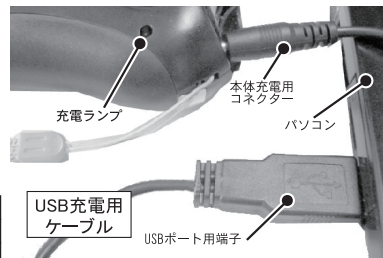


- 新製品や一部の機種で使用できない場合があります。また、携帯電話メーカーによってはコネクターの裏表が異なる場合があります。変形・破損の恐れがありますので無理に差し込まないでください。
- 本製品ご使用時の携帯電話等の破損、及び登録データなどの消去に関する責任は一切負いかねますので、携帯電話のメモリデータは必ずご使用前にバックアップを取っておいてください。
- ダイナモ充電は応急処置用電源ですのでフル充電はできません。
- どれだけダイナモ充電をすれば何分間通話できるかは機種や充電条件によって異なります。

本書の記載内容の無断転用、複写、転載を禁じます。

パソコン (USB ポート) から本体への充電

- ①パソコンのUSBポートに付属のUSB充電用ケーブルを差し込み、本体充電用コネクタを本体につなぎ充電します。
- ②充電を開始 (充電ランプが点灯) し、約5時間でフル充電になります。
- フル充電されても充電ランプは消灯しませんので、充電ランプが点灯していても5時間以上の充電はしないでください。



■フル充電の場合 (連続使用時間目安)

| 作動内容 | 作動時間 (目安) |
|---------------|-------------|
| LED ライト 5 個点灯 | 約 1 時間 30 分 |
| LED ライト 3 個点灯 | 約 2 時間 |
| サイレン | 約 2 時間 |

※パソコン (USB) から携帯電話へ直接充電は絶対におこなわないでください。

△使用上の注意 安全にご使用いただくために下記の事項をお守りください。

- LEDライトを点けて人の目に向けたり直視しないでください。
- LEDは明るさにばらつきが生じる場合がありますが不良ではありません。また、LEDの交換はできません。
- 異物を本体の中に入れたり付着させないでください。
- 踏んだり投げたり、落としたり、無理な力や強い衝撃を与えないでください。
- コードを強く引張ったり、ねじるなどして本製品に負担をかけないでください。
- 本製品は防水・防滴ではありません。水中や水のかかる場所では使用できません。
- ホコリ、振動、湿気や水ぬれの多い場所での使用や保管はしないでください。
- 携帯電話メーカーによってはコネクターの裏表が異なる場合があります。変形・破損の恐れがありますので無理に差し込まないでください。
- 本製品は応急処置用電源ですのでフル充電はできない場合があります。
- 携帯電話の差込口、コネクタにホコリが付いている場合は乾いた布でよく拭き取ってからご使用ください。火災や故障の原因になります。
- 携帯電話のメモリデータはご使用前に必ずバックアップを取っておいてください。
- 本製品ご使用時の携帯電話等の破損及び登録データなどの消去に関する責任は一切負いかねます。あらかじめご了承ください。
- 携帯電話の充電は新製品や一部のメーカー機種で使用できない場合があります。

△警告 以下の内容は絶対に守ってください。

- 濡れた手で充電器やコネクタに触れないでください。
- 使用中に発熱・発煙・異臭・異音などの異常が起きた場合や、水や液体が入った場合は直ちに使用を中止してください。
- 分解や改造は絶対にしないでください。
- パソコン (USB) から携帯電話へ直接充電は絶対におこなわないでください。
- 使用中に外部機器 (携帯電話等) や本製品から多少熱が発生する場合がありますが布や布団で包んだりかぶせたりしないでください。逆に熱がこもり故障や事故の原因になります。65度以上の温度であれば直ちに中止してください。
- 本体表面の汚れは柔らかい布で拭き取ってください。シンナー・ベンジン等は絶対に使用しないでください。
- 高温多湿になる場所や直射日光が当たる場所、火気の近くでの使用・保管はしないでください。火災などの災害につながる恐れがあります。
- 幼児の手の届く場所には置かないでください。
- 本製品の使用により、生じた損害、逸失利益又は第三者からのいかなる請求についても当社では一切の責任を負いません。予めご了承ください。
- 長期間 (6ヶ月以上) 使用しない場合はバッテリーに影響を来さないように1ヶ月に1回程度充電してください
- FOMA, au, SoftBank各社の登録商標です。

お手入れ方法

- 表面が汚れた場合は、水に濡らして硬くしぼった柔らかい布で汚れを拭き取ってください。拭き取った後は陰干しして完全に乾かしてください。化学薬品や洗剤などで拭かないでください。また水洗いはしないでください。
- シンナー・ベンジン・スプレー式クリーナー類では絶対に拭かないでください。

製品仕様

光源: 日亜製LED 5個使用
LED寿命: 100,000時間
本体サイズ: 約53×120×38mm
本体重量: 約110g
内蔵充電電池: リチウム充電電池3.6V/40mAh
充電電池寿命: 500回充放電
材質: ABS
生産国: 中国製

※お取り扱い方法、またはお手入れが適切でないために生じた補修及び部品交換などは有償となります。予めご了承ください。
※品質向上 (改良) のため予告なく製品及び外観を一部改善する事があります。予めご了承ください。また、本書の図・画像と製品と異なる場合があります。

■万一、不明な点や異常な箇所がありましたら、下記までご連絡ください。

お問い合わせ窓口 **0120-889-396** 株式会社オオトモ サポートセンター
【受付時間】 9:00~12:00, 13:00~17:00 (土日祝祭日・弊社指定日を除く)

【販売元】 株式会社オオトモ
〒559-0025 大阪府大阪市住之江区平林南1丁目5番15号
TEL: 06-6654-3391