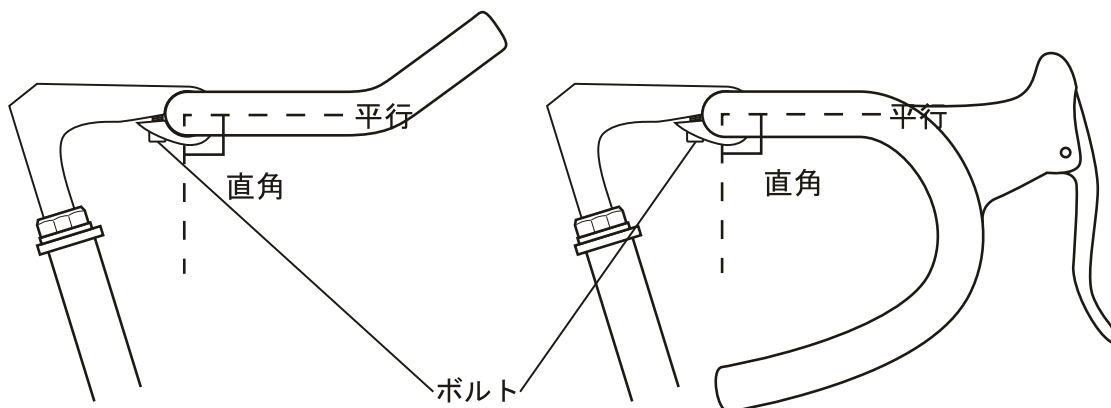


ハンドルバーの角度調整

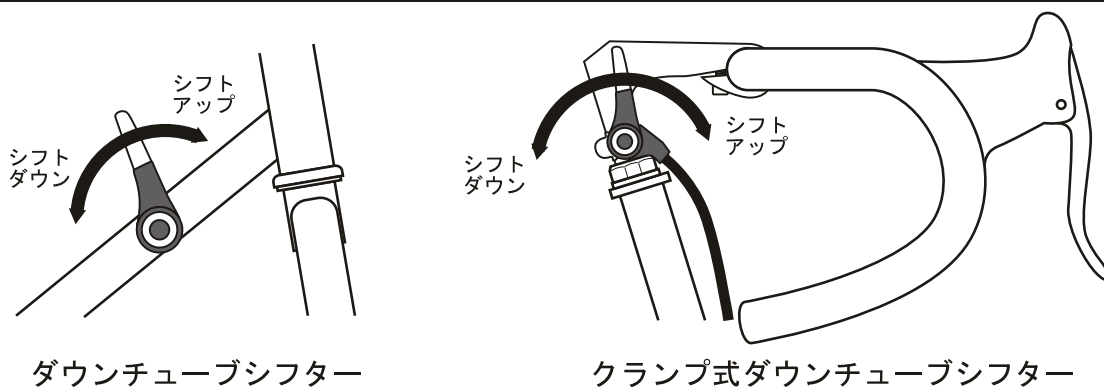
〈ブルホーンハンドルの場合〉

〈ドロップハンドルの場合〉

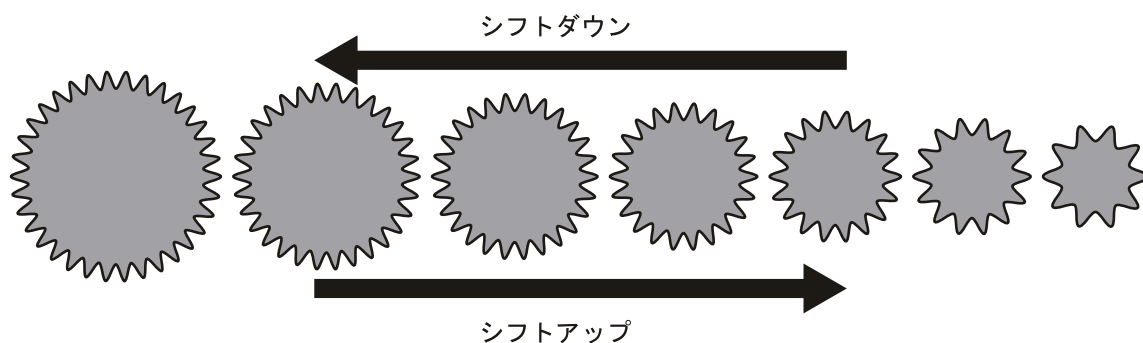


ボルトを六角レンチで緩め、側面から見てハンドルバーの出だし部分が地面と平行になるよう調整し、ボルトを六角レンチで締めてください。

シフターの使用方法



搭乗者側へレバーを倒すとシフトダウンし、ハンドル側へ倒すとシフトアップします。



注意

乗車する際は各部のガタ、ゆるみがないか確認してください。
ガタ、ゆるみのある場合は再度各部の締め付けを行ってください。